






ZEICHENERKLÄRUNG:

SW	WOCHENENDHAUSGEBIET
1	ZAHL DER VOLLGESCHOSSE
0.12	GRUNDFLÄCHENZAHL
0.12	GESCHOSSFLÄCHENZAHL
0	OFFENE BAUWEISE
	BAUGRENZE
	FIRSTRICHTUNG
	STELLPLATZ FÜR PKW
	GRENZE DES GELTUNGSBEREICHES
	LEITUNGSRECHT
XXXXXX	FLÄCHE MIT BESOND. VORKEHRUNGEN