






# ZEICHENERKLÄRUNG:

- WA Allgemeines Wohngebiet
- MI Mischgebiet
- GE Gewerbegebiet
- I + II Zahl der Vollgeschosse
- 0,4 0,8 Grundflächenzahl
- 0,5 0,8 1,6 Geschossflächenzahl
- o Offene Bauweise
- DN Dachneigung
- KN Kniestock
-  Baugrenze
-  Firstrichtung
-  Geplante Grenze
-  Abgrenzung unterschiedlicher Nutzung
-  Grenze des Geltungsbereiches



## Pflanzgebot

Baugebiet	Zahl der Vollgeschosse
Grundflächenzahl	Geschossflächenzahl
Baumassenzahl	Bauweise
Dachform	Dachneigung

Das Anzeigeverfahren gem. §  
wurde mit Verfügung vom 0