

ZEICHENERKLÄRUNG

SW WOCHENENDHAUSGEBIET


WR REINES WOHNGBIET


I+II ZAHL DER VOLLGESCHOSSE


0,13 0,3 GRUNDFLÄCHENZAHL


0,13 0,6 GESCHOSSFLÄCHENZAHL


0 OFFENE BAUWEISE


 BAUGRENZE


 AUFZUHEBENDE BAUGRENZE

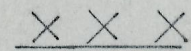
 FIRSTRICHTUNG


 AUFZUHEBENDE FIRSTRICHTUNG

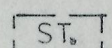
 GEPLANTE GRENZE


 ABGRENZUNG UNTERSCHIEDLICHER NUTZUNG

 GRENZE DES GELTUNGSBEREICHES

 FLÄCHE MIT BESONDEREN VORKEHRUNGEN (RUTSCHGEBIET)

 LEITUNGSRECHT

 STELLPLATZ

 ÖFFENTLICHER PARKFLÄCHE

BT BEBAUUNGSTIEFE

SD SATTELDACH

Genehmigt

Balingen, den 2. NOV. 1988



Landratsamt
Zollernalbkreis

Reg.-Amtmann

Häske