

# Zeichenerklärung:

# Plan Nr.2 Neu gepl. Festsetzungen



Mischgebiet

I

Zahl der Vollgeschoße

0,4

Grundflächenzahl

0,7

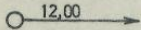
Geschoßflächenzahl

0

offene Bauweise



Baugrenze



Bebauungstiefe



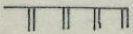
Gehweg

Fahrbahn


Sicherheitsstreifen



öffentliche Parkfläche




Zufahrtsverbot



Firstrichtung



Grenze des räuml. Geltungsbereiches



Parkanlage

## Füllschema der Nutzungsschablone

Baugebiet	Zahl der Vollgeschoße
Grundflächenzahl	Geschoßflächenzahl
Baumasenzahl	Bauweise
Dachneigung	



Gep. Baugrenze

Gefertigt: Balingen, den 3. März 1972

Diplom-Ingenieur

Albert Mauthe

Büro für Bauingenieurwesen

746 Balingen