

ZEICHENERKLÄRUNG:



MISCHGEBIET DORF



BAUGRENZE




GEPL. GRUNDSTÜCKS GRENZE



FIRSTRICHTUNG



GEHWEG




FAHRBAHN



SICHERHEITSTREIFEN



SICHTFLÄCHEN V.D. BEBAUUNG
FREIZUHALTENDES GRUNDSTÜCK.
ANPFLANZUNG U. EINFRIEDUNG
MAX. 0,70 ÜBER OK FBH



LANDWIRTSCHAFTLICHE FLÄCHE



ABGRENZUNG UNTERSCHIEDL. NUTZUNG




GRENZE DES RÄUML. GELTUNGSBEREICHS



AUFZUHEBENDE BAUGRENZE



NEUGEPLANTE BAUGRENZE



NEUGEPLANTE FIRSTRICHTUNG

FÜLLSCHEMA DER NUTZUNGSSCHA = BLONE:

BAUGEBIET	ZAHL DER VOLLGESCHOSSE
GRUNDFÄCHEN ZAHL	GESCHOSSFLÄCHENZAHL
BAUMASSEN	BAUWEISE
DACHFORMEN -	DACHNEIGUNG